

#whdentalwerk



video.wh.com

Ahora en su
distribuidor o
en **wh.com**



Descripción general de los insertos y kits Piezomed

Bone

Preparación

Tipo:	B1	B2R/B2L	B3	B4	B5	B6**	B7***
Grupo	3	3	3	3	3	3	3
Potencia ideal (Classic) [%]	100	80	45	100	45	100	100
Potencia ideal (Plus) [%]	85	60	35	85	35	85	85
Refrigeración [%]	100	100	10	100	10	100	100

Special

Senos laterales

Tipo:	S1	S2	S3	S4	S5
Grupo	3	3	2	2	2
Potencia ideal (Classic) [%]	100	45	100	80	80
Potencia ideal (Plus) [%]	85	35	100	80	80
Refrigeración [%]	100	100	90	90	90

Paro

Cirugía
periodontológica

Tipo:	P1	P2RD/P2LD
Grupo	2	2
Potencia ideal (Classic) [%]	80	80
Potencia ideal (Plus) [%]	80	80
Refrigeración [%]	90	90

Endo

Endodoncia
retrógrada

Tipo:	R1D	R2RD/R2LD	R3D	R4RD/R4LD
Grupo	1	1	1	1
Potencia ideal (Classic) [%]	90	90	90	100
Potencia ideal (Plus) [%]	90	90	90	100
Refrigeración [%]	50	50	50	50

EX

Extracción

Tipo:	EX1	EX2
Grupo	3	3
Potencia ideal (Classic) [%]	100	100
Potencia ideal (Plus) [%]	85	85
Refrigeración [%]	100	100

Implant/Crestal/ Anterior (A)*/ Posterior (P)*

Preparación del
lecho del implante/
elevación crestal
del seno maxilar

Tipo:	I1	Z25P	I2A/I2P	Z35P	I3A/I3P	I4A/I4P
Grupo	3	3	3	3	3	3
Potencia ideal (Classic) [%]	45	100	100	100	100	100
Potencia ideal (Plus) [%]	35	85	85	85	85	85
Refrigeración [%]	100	35	100	35	100	100

* Marca de profundidad: punta de 4 mm hasta el anillo de la primera marca, 2 mm entre marcas

** Grosor de la hoja de sierra: 0,25 mm, profundidad de corte: 8 mm

*** Grosor de la hoja de sierra: 0,30 mm, profundidad de corte: 10 mm



**Elevación
crestal
del seno
maxilar**

I1



Z25P



I2A/I2P



Z35P



I3A/I3P



I4A/I4P



**Elevación
lateral del
seno maxilar
(Sinus Lift)**


S1



S2



S3



S4



S5



**Preparación
del lecho
del implante**

I1



Z25P



I2A/I2P



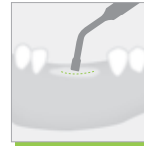
Z35P



I3A/I3P



I4A/I4P



**Expansión
de la cresta**

B1




B4



B6



B7



**Extracción/
explantación**

EX1



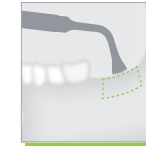
EX2



B6



B7



**Injerto de
bloque
óseo**

B1



B2R/B2L



B4



B5



B6



B7



**Inserto para
la obtención
de hueso /
remodela-
ción ósea**

B3



Endodoncia

R1D



R2RD/R2LD



R3D



R4RD/R4LD



B3



B6

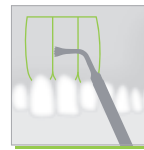


**Osteotomía
cerca de
nervios**

S1




S2



Corticotomía

B1



B6




B7

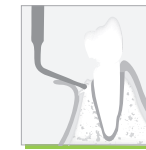


**Cirugía
periodontal**

P1




P2RD/P2LD



**Preparación
de la
corona**

S1



S2



Guía rápida de los insertos Piezomed