

#whdentalwerk



video.wh.com

Agora em seu  
representante local  
ou em **wh.com**



# Visão geral pontas e kits Piezomed

## Bone

Preparação

Tipo:	B1	B2R/B2L	B3	B4	B5	B6**	B7***
Grupo	3	3	3	3	3	3	3
Potência (Classic) ideal [%]	100	80	45	100	45	100	100
Potência (Plus) ideal [%]	85	60	35	85	35	85	85
Resfriamento [%]	100	100	10	100	10	100	100

## Special

Elevação  
do seio lateral

Tipo:	S1	S2	S3	S4	S5
Grupo	3	3	2	2	2
Potência (Classic) ideal [%]	100	45	100	80	80
Potência (Plus) ideal [%]	85	35	100	80	80
Resfriamento [%]	100	100	90	90	90

## Paro

Periodontia  
cirúrgica

Tipo:	P1	P2RD/P2LD
Grupo	2	2
Potência (Classic) ideal [%]	80	80
Potência (Plus) ideal [%]	80	80
Resfriamento [%]	90	90

## Endo

Endodontia por  
via retrógrada

Tipo:	R1D	R2RD/R2LD	R3D	R4RD/R4LD
Grupo	1	1	1	1
Potência (Classic) ideal [%]	90	90	90	100
Potência (Plus) ideal [%]	90	90	90	100
Resfriamento [%]	50	50	50	50

## EX

Extração

Tipo:	EX1	EX2
Grupo	3	3
Potência (Classic) ideal [%]	100	100
Potência (Plus) ideal [%]	85	85
Resfriamento [%]	100	100

## Implant/Crestal/ Anterior (A)\*/ Posterior (P)\*

Osteotomia  
para implante/  
Levantamento de  
seio via cristal

Tipo:	I1	Z25P	I2A/I2P	Z35P	I3A/I3P	I4A/I4P
Grupo	3	3	3	3	3	3
Potência (Classic) ideal [%]	45	100	100	100	100	100
Potência (Plus) ideal [%]	35	85	85	85	85	85
Resfriamento [%]	100	35	100	35	100	100


\* Marcação de profundidade: Ponta de 4 mm até o primeiro anel de marcação, 2 mm entre as marcações

\*\* Espessura da lâmina de serra: 0,25 mm, profundidade de corte: 8 mm

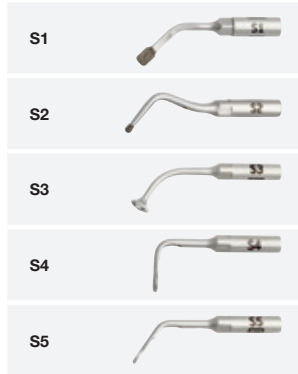
\*\*\* Espessura da lâmina de serra: 0,30 mm, profundidade de corte: 10 mm



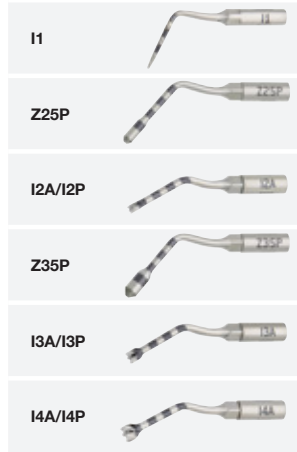
**Abordagem de levantamento de seio via cristal**




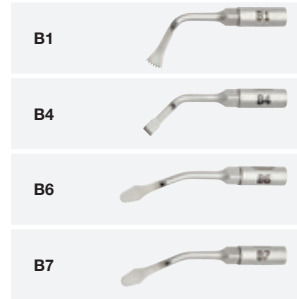
**Abordagem de levantamento lateral do seio maxilar**



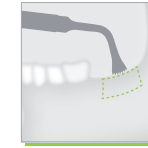
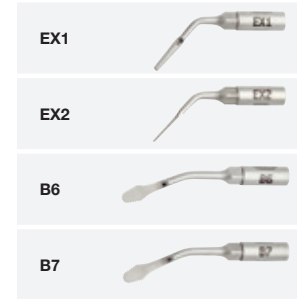
**Osteotomia para implante**



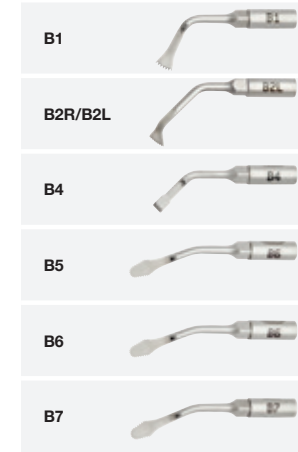
**Expansão da crista alveolar**



**Extração/ Explantação**



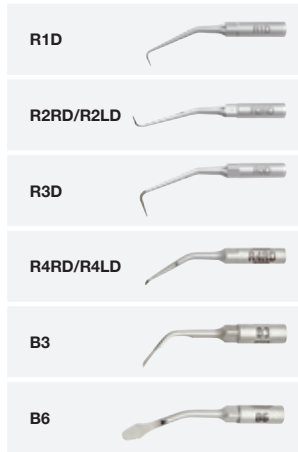
**Enxertia óssea**



**Enxertia óssea/ modelagem óssea**



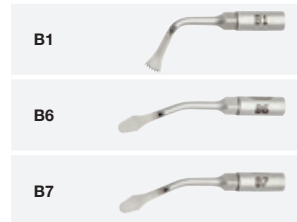
**Endodontia**



**Osteotomia próxima ao nervo**



**Corticotomia**



**Cirurgia periodontal**



**Aumento de coroa clínica**



## Guia rápido pontas Piezomed