

#whdentalwerk



video.wh.com

Agora no seu
fornecedor ou
em **wh.com**



Visão geral Pontas e kits Piezomed

Bone

Preparação

Tipo:	B1	B2R/B2L	B3	B4	B5	B6**	B7***
Grupo	3	3	3	3	3	3	3
Potência (Classic) ideal [%]	100	80	45	100	45	100	100
Potência (Plus) ideal [%]	85	60	35	85	35	85	85
Resfriamento [%]	100	100	10	100	10	100	100

Special

Elevação
do seio lateral

Tipo:	S1	S2	S3	S4	S5
Grupo	3	3	2	2	2
Potência (Classic) ideal [%]	100	45	100	80	80
Potência (Plus) ideal [%]	85	35	100	80	80
Resfriamento [%]	100	100	90	90	90

Paro

Periodontia
cirúrgica

Tipo:	P1	P2RD/P2LD
Grupo	2	2
Potência (Classic) ideal [%]	80	80
Potência (Plus) ideal [%]	80	80
Resfriamento [%]	90	90

Endo

Endodontia por
via retrógrada

Tipo:	R1D	R2RD/R2LD	R3D	R4RD/R4LD
Grupo	1	1	1	1
Potência (Classic) ideal [%]	90	90	90	100
Potência (Plus) ideal [%]	90	90	90	100
Resfriamento [%]	50	50	50	50

EX

Extração

Tipo:	EX1	EX2
Grupo	3	3
Potência (Classic) ideal [%]	100	100
Potência (Plus) ideal [%]	85	85
Resfriamento [%]	100	100

Implant/Crestal/ Anterior (A)*/ Posterior (P)*

Osteotomia
para implante/
Levantamento de
seio via cristal

Tipo:	I1	Z25P	I2A/I2P	Z35P	I3A/I3P	I4A/I4P
Grupo	3	3	3	3	3	3
Potência (Classic) ideal [%]	45	100	100	100	100	100
Potência (Plus) ideal [%]	35	85	85	85	85	85
Resfriamento [%]	100	35	100	35	100	100



* Marcação de profundidade: Ponta de 4 mm até o primeiro anel de marcação, 2 mm entre as marcações

** Espessura da lâmina de serra: 0,25 mm, profundidade de corte: 8 mm

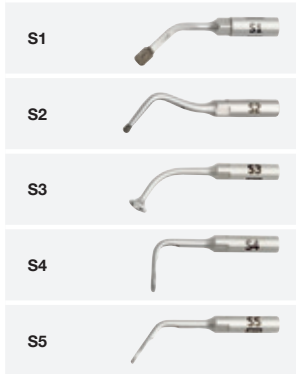
*** Espessura da lâmina de serra: 0,30 mm, profundidade de corte: 10 mm



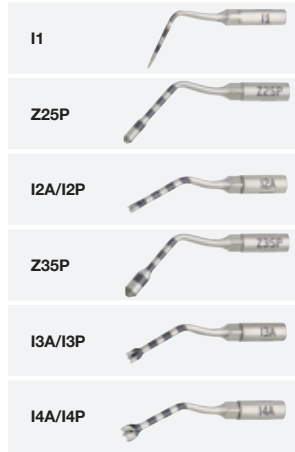
Abordagem de levantamento de seio via cristal



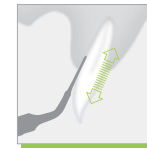
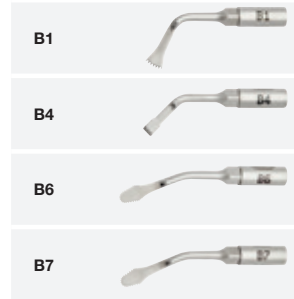
Abordagem de levantamento lateral do seio maxilar



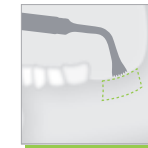
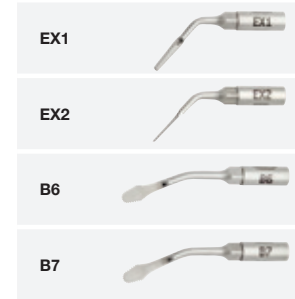
Osteotomia para implante




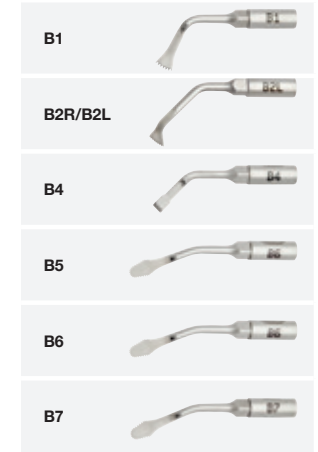
Expansão da crista alveolar



Extração/ Explantação



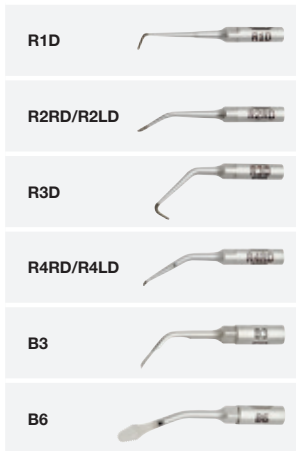
Enxertia óssea



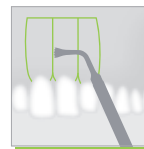
Enxertia óssea/ modelagem óssea



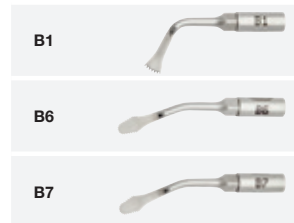
Endodontia



Osteotomia próxima ao nervo



Cortico-tomia



Cirurgia periodontal



Aumento de coroa clínica



Guia rápido
Pontas Piezomed