

#whdentalwerk



video.wh.com

Ora disponibile presso
il vostro rivenditore
o su **wh.com**



buona, ottima, perfecta.

Competenza in
laboratorio dal 1926



perfecta

People have Priority



ZTM Jürgen Auffarth

titolare di laboratorio odontotecnico e relatore internazionale, Salisburgo, Austria

»Sono strumenti silenziosi, esteticamente belli e dalle prestazioni elevate.«



ZTM Enrico Steger

odontoiatra e fondatore della ditta Zirkonzahn, Gais, Südtirol, Italia

»Utilizziamo i manipoli W&H da anni anche nei nostri apparecchi.«



ZTM Wolfgang Weisser

titolare di laboratorio e redattore, Aalen, Germania

»Gli strumenti sono preziosi per il nostro laboratorio.«



Benvenuti in W&H

Un successo in tutto il mondo

L'impresa familiare W&H è annoverata tra i principali fornitori mondiali di apparecchi di precisione odontotecnici. Circa 1.200 persone in tutto il mondo lavorano per W&H.



Competenza in laboratorio dal 1926

Già nel 1926 era iniziata la produzione di manipoli per l'odontotecnica. Sviluppo, produzione e assistenza per tutte le apparecchiature da laboratorio hanno luogo ancora oggi presso la sede di Salisburgo.



La migliore assistenza e 24 mesi di garanzia

People have Priority: le persone al centro dell'attenzione in W&H! Questo significa acquistare un prodotto di qualità, sviluppato e creato per durare a lungo, e beneficiare di 24 mesi di garanzia e di un'assistenza di livello superiore.

L'apparecchio adatto a tutti



Naomi M.

Asia, 23 anni,
lavora da 3 anni come odontotecnico

Perfecta 300

»La qualità è perfetta: resiste praticamente a qualsiasi cosa! E il servizio di assistenza è straordinario!«



Emanuel C.

Sudamerica, 41 anni,
odontotecnico libero professionista

Perfecta 600

»La pistola ad aria è solo un ricordo per me: il manipolo-motore ha una funzione di soffiaggio incorporata!«



Carl S.

Stati Uniti, 37 anni,
gestisce un laboratorio odontotecnico

Perfecta 900

»Wow! È molto più potente di una turbina ad aria. L'ideale per le lavorazioni con la ceramica.«



Panoramica dei modelli Perfecta



	Perfecta 300	Perfecta 600	Perfecta 900	Perfecta 900 Set*
Manipoli				
Manipolo-motore con 5,5 Ncm, 1.000 – 40.000 giri/min	●	–	–	–
Manipolo-motore con 7,8 Ncm, 1.000 – 50.000 giri/min	–	●	○	●
Manipolo-motore ad alta velocità con 0,7 Ncm, 5.000 – 100.000 giri/min	–	–	●	●
Motore privo di spazzole	●	●	●	●
Utilizzabile con strumenti del diametro di 1,6/ 2,35/ 3 mm	–/●/○	–/●/○	●/○/○	●/●/○
Funzioni speciali				
Funzione di soffiaggio	–	●	●	●
Programmi automatici Bistabile/Tempomat	●/–	●/●	●/●	●/●
Rotazione destrorsa/sinistrorsa	●	●	●	●
Varianti dell'apparecchio				
Con controllo da banco, a ginocchio e al piede	●/●/●	●/●/●	●/●/–	●/●/–
Elemento di impostazione esterno (opzionale per controllo al piede)	●	●	●	●
Motore »E-type« con attacco ISO, 5,5 Ncm, 1.000 – 40.000 giri/min	○	–	–	–
Garanzia				
24 mesi	●	●	●	●
Accessori				
Supporto per l'elemento di impostazione	○	○	○	○
Adattatore per fresa	–	–	○	○
Manipolo 945 per motore ISO	○	–	–	–

● standard

○ opzionale

– non disponibile

Ulteriori informazioni sono disponibili sul sito
wh.com

*Il set Perfecta 900 con i due manipoli non è vendibile come articolo singolo. È necessario acquistare in concomitanza anche il manipolo-motore e il relativo cavo.



Silvia L.

51 anni,
titolare di uno studio dentistico

Set Perfecta 900*

»Vi presento le mie postazioni di lavoro: un apparecchio, due manipoli: tutto ciò che serve!«



Manipoli con perfezione integrata

I due manipoli possiedono una funzione di soffiaggio integrata, che risparmia il continuo ricorso alla pistola ad aria, riducendo così i tempi. Inoltre, con il motore elettrico a velocità sostenuta si potrà lavorare sempre a una velocità uniforme e in modo estremamente silenzioso. La forma ergonomica del manipolo permette un'impugnatura agevole: in questo modo, è possibile lavorare a lungo senza affaticarsi. E, dato che il principale valore di W&H risiede nella qualità, si avrà diritto a una garanzia di 24 mesi.




Manipolo-motore



Manipolo-motore
ad alta velocità

Il manipolo-motore: i vantaggi



Con la funzione di soffiaggio integrata, è possibile eliminare frammenti e pulviscolo. Nel frattempo, il sistema di serraggio viene pulito.



Estremamente potente: anche in caso di interventi impegnativi, si ha sempre a disposizione una riserva di energia.



Il motore »E-type« con attacco ISO è disponibile come articolo opzionale solo per Perfecta 300. Con questo motore, è possibile utilizzare qualsiasi manipolo ISO già in uso.


Il manipolo-motore ad alta velocità: i vantaggi



La velocità del motore si regola con facilità ed è ideale per lavorare in sicurezza con tutte le ceramiche.



Si potrà lavorare in modo efficiente e silenzioso, con una coppia fino a 10 volte superiore a quella di una turbina ad aria (anche in rotazione sinistrorsa).



Lo straordinario spray a 3 fori può essere disattivato in modo pratico e protegge dalla formazione di microcrepe, oltre a garantire un raffreddamento ottimale in ogni situazione.

Un apparecchio per tutti i materiali

Con Perfecta 900 è possibile collegare contemporaneamente il manipolomotore ad alta velocità e il manipolo motore e quindi lavorare tutti i materiali con un solo apparecchio.



Tutto a colpo d'occhio, tutto a portata di mano

Il lavoro odontoiatrico è già abbastanza complicato, però è possibile semplificarne il controllo: per questo motivo, tutti i modelli Perfecta presentano un intuitivo elemento di impostazione. Grazie a questo, è possibile controllare tutte le funzioni e, con il modello Perfecta 900, alternare entrambi i manipoli-motore. Sul grande display la velocità attuale viene visualizzata in modo chiaro e ben visibile. La velocità massima viene impostata tramite il regolatore di velocità dell'elemento di impostazione.



L'elemento di impostazione: i vantaggi



I programmi automatici vi semplificano il lavoro


Con la »modalità bistabile«, all'avviamento del motore viene raggiunta automaticamente la velocità impostata. Nella modalità »Tempomat« la velocità correntemente impostata viene memorizzata dopo 2 secondi e mantenuta automaticamente.



Non è necessario passare da un apparecchio all'altro

Con Perfecta 900, basta la pressione di un tasto per alternare tra manipolomotore ad alta velocità e manipolo-motore. Così, per lavorare in modo ottimale su tutti i materiali, basterà un solo apparecchio.

Organizzarsi alla perfezione: Perfecta è disponibile nella versione preferita



Controllo da banco

Con il comando a pedale si avvia il motore, si regola la velocità e si attiva la funzione di soffiaggio.



Controllo a ginocchio

Con il controllo a ginocchio, si regola la velocità e si attiva la funzione di soffiaggio.



Controllo al piede

Con il comando a pedale, si attiva la funzione di soffiaggio, si regola la velocità e si alterna tra rotazione destrorsa e sinistrorsa.

La famiglia Perfecta



- 1 Controllo da banco
- 2 Controllo a ginocchio
- 3 Controllo al piede (Perfecta 300 / Perfecta 600)
- 4 Controllo da banco (Perfecta 900, come controllo a ginocchio, include la leva n° 8)
- 5 Elemento di impostazione
- 6 Comando a pedale
- 7 Tasto per la funzione di soffiaggio
- 8 Leva per controllo al ginocchio per la funzione di soffiaggio
- 9 Manipolo-motore (articolo opzionale per Perfecta 900)
- 10 Motore »E-type« con attacco ISO (articolo opzionale solo per Perfecta 300)
- 11 Manipolo-motore ad alta velocità
- 12 Serbatoio del fluido di raffreddamento (400 ml, solo con Perfecta 900)

Gli accessori Perfecta



Adattatore per frese: parallelo al 100 per 100

Con l'adattatore per frese è possibile fissare pressoché ogni tipo di fresa. In questo modo è possibile procedere esattamente in parallelo e ottenere strutture perfettamente fresate.



Set utensili e scovolini inclusi

Nel supporto del manipolo si trova un utile set di utensili e scovolini. È così possibile eseguire da sé piccoli interventi di manutenzione in modo semplice e comodo.




Supporto posizionabile ovunque

Tutto sempre a colpo d'occhio: con il supporto regolabile, è possibile montare l'elemento di impostazione a parete, sul banco o su mensole a parete.

Manipolo tecnico 945 per lo studio

Con il manipolo tecnico 945 è possibile eseguire rapidamente e in modo efficiente interventi di correzione, adattamento e finitura di protesi dentarie e di apparecchi di regolazione utilizzati in ortodonzia. Inoltre, il manipolo si adatta a ogni motore con attacco ISO.



Dati tecnici



Modello	Perfecta 300	Perfecta 600	Perfecta 900
Manipoli			
Manipolo-motore con 5,5 Ncm, 1.000 – 40.000 min ⁻¹	●	-	-
Manipolo-motore con 7,8 Ncm, 1.000 – 50.000 min ⁻¹	-	●	○
Manipolo-motore ad alta velocità con 0,7 Ncm, 5.000 – 100.000 min ⁻¹	-	-	●
Motore privo di spazzole	●	●	●
Funzioni speciali			
Funzione di soffiaggio	-	●	●
Programmi automatici Bistabile/Tempomat	● / -	● / ●	● / ●
Rotazione destrorsa/sinistrorsa	●	●	●
Varianti dell'apparecchio			
Con controllo da banco, a ginocchio e al piede	● / ● / ●	● / ● / ●	● / ● / -
Elemento di impostazione esterno (opzionale per controllo al piede)	●	●	●
Motore »E-type« con attacco ISO, 5,5 Ncm, 1.000 – 40.000 min ⁻¹	○	-	-
Garanzia			
24 mesi	●	●	●

● standard

○ opzionale

- non disponibile

Ulteriori informazioni sono disponibili sul sito wh.com

Manipolo-motore



Manipolo-motore ad alta velocità

Produttore:

W&H Dentalwerk Bürmoos GmbH
 Ignaz-Glaser-Straße 53, Postfach 1
 5111 Bürmoos, **Austria**
 t +43 6274 6236-0
 f +43 6274 6236-55
 office@wh.com
 wh.com

Distribuzione:

W&H Italia S.r.l.
 Via Bolgara, 2
 24060 Brusaporto (BG), **Italia**
 t +39 035 6663911
 f +39 035 0662504
 office.it@wh.com
 wh.com

W&H CH-AG
 Industriepark 9
 8610 Uster, **Schweiz**
 t +41 43 4978484
 f +41 43 4978488
 info.ch@wh.com
 wh.com

Foto simboliche. Accessori e parti aggiuntive non fanno parte della dotazione.

20367 AIT Rev. 003 / 11.07.2019
 Con riserva di modifiche