

#whdentalwerk



video.wh.com

Plus d'info

sur

wh.com



Gamme d'inserts piézo.

Durable. Sûre. Efficace.

Pour les professionnels,
par les professionnels.



Gamme d'inserts piézo W&H

La gamme d'inserts W&H a été conçue avec les utilisateurs finaux et spécifiquement pour la technologie piézoélectrique de W&H. Elle est parfaitement adaptée aux exigences de chaque application et étape de traitement.



Hygiène et entretien

Tous les inserts et la clé de changement d'insert sont thermodésinfectables et stérilisables.



Manipulation rapide, facile et sûre

La clé de changement d'insert W&H garantit une manipulation rapide et sûre. Le contrôle intégré du couple empêche une rotation excessive et permet de changer rapidement et facilement les inserts.



Carte d'usure pour détartreur piézoélectrique

Même les inserts W&H ne résistent pas à l'usure. La carte d'usure permet de vérifier la longueur de l'insert à l'aide de la ligne rouge et de garantir un remplacement en temps opportun.

Tout est une question de **sécurité**



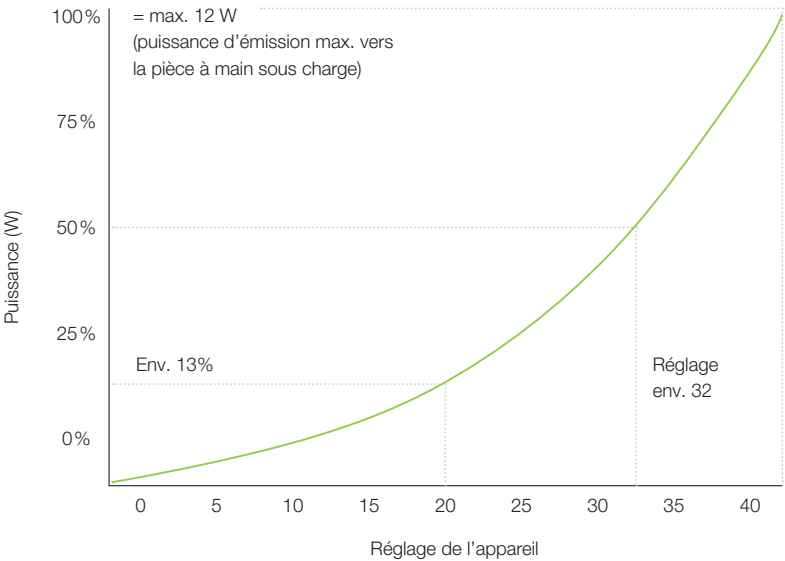
Utilisez uniquement les inserts et les clés de changement d'insert ou clés plates correspondantes autorisés par W&H :

- Grâce aux inserts parodontaux, le dispositif médical convient au nettoyage des concrétions en zone subgingivale. Il ne doit cependant pas être utilisé pour les applications nécessitant des conditions préalables de stérilisation. Pour les traitements parodontaux de patients hypersensibles, sélectionnez la plage de puissance inférieure afin de garantir un traitement à la fois optimal et indolore.
- Veillez à ce que la forme initiale des inserts ne soit pas modifiée (par ex. par une chute).
- Les inserts ne doivent être ni rectifiés, ni réaiguïsés.
- Insérez l'insert uniquement lorsque le dispositif médical est à l'arrêt.
- Ne manipulez jamais l'insert en mouvement.
- Après chaque traitement, à l'arrêt du dispositif médical, connectez immédiatement la clé de changement d'insert à l'insert (protection contre les blessures et infections, protection de l'insert). Les inserts remplacés avec la clé plate doivent être retirés du dispositif médical immédiatement après le traitement.
- Ne touchez jamais la clé de changement d'insert en fonctionnement (avec l'insert).
- Vérifiez l'usure des inserts à l'aide de la carte fournie.
- En cas d'usure visible, remplacez les inserts.



Courbe de puissance et angle de travail

Réglage de l'appareil à 50 % ≠ puissance de 50 %
Pour un réglage de puissance plus précis dans la plage de puissance inférieure. Respectez les réglages de puissance recommandés pour les inserts, afin d'obtenir les meilleurs résultats possibles.



Détartrage **Parodontologie**

Détartrage Inserts universels

Élimination simple, efficace et en douceur du tartre supra-gingival sur tous les quadrants.

**1U
1US**

Pour l'élimination grossière du tartre supra-gingival.



**2U
2US**

Pour l'élimination précise du tartre supra-gingival et le traitement des patients réguliers.



**3U
3US**

Pour l'élimination précise du tartre supra-gingival, convient particulièrement au nettoyage interdentaire.



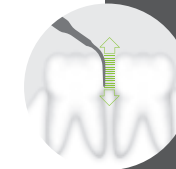
Puissance :
idéal 30 (40%)
max 40 (100%)

Eau :
idéal 60%-100%



Puissance :
idéal 20 (13%)
max 30 (40%)

Eau :
idéal 60%-100%



Puissance :
idéal 20 (13%)
max 30 (40%)

Eau :
idéal 60%-100%

Paro Inserts de parodontologie

Pour le traitement parodontal conservatoire, les traitements réguliers et la gestion du biofilm.
 Leur forme élancée permet un accès optimal et en douceur aux poches parodontales.

1P

1PS

Élimination des dépôts sousgingivaux, en particulier dans les poches parodontales profondes.

3Pr

Insert coudé à droite pour le débridement parodontal, recommandé pour le traitement conservatoire des poches de profondeur moyenne à importante et des furcations.

3PI

Insert coudé à gauche pour le débridement parodontal, recommandé pour le traitement de maintien des poches de profondeur moyenne à importante et des furcations.

1I

Insert pour le nettoyage doux et efficace des implants et leurs restaurations.



Puissance :
 idéal 10 (4%)
 max. 30 (40%)

 Eau :
 idéal 60%–100%

Puissance :
 idéal 10 (4%)
 max. 30 (40%)

 Eau :
 idéal 60%–100%

Puissance :
 idéal 10 (4%)
 max. 30 (40%)

 Eau :
 idéal 60%–100%

Puissance :
 idéal 25 (25%)
 max. 30 (40%)

 Eau :
 idéal 60%–100%

Compatibilité des inserts avec les pièces à main W&H



	W&H/EMS/Mectron		W&H/NSK/Satelec*	
	PB-5 L	PB-3	PB-5 L S	PB-3 S
Proxeo Ultra	X		X	
Solution « built-in » (module intégré)	X	X	X	X

* Les inserts W&H avec filetage Satelec (par ex. 1US, 2US) sont compatibles avec les pièces à main W&H PB-5 L S, PB-3 LED S et PB-3 S.

** Remarque : EMS®, Mectron®, NSK® et Satelec® sont des marques de tiers non affiliés à W&H Dentalwerk Bürmoos GmbH. En cas d'utilisation d'inserts de fournisseurs tiers, l'utilisateur doit s'assurer du réglage correct des paramètres de puissance de l'appareil piézoélectrique W&H.

Angle de travail correct pour les pièces à main Proxeo Ultra

En raison de l'oscillation linéaire de l'insert (d'avant en arrière), l'angle d'approche doit être tel que l'insert soit aligné parallèlement à la surface dentaire.



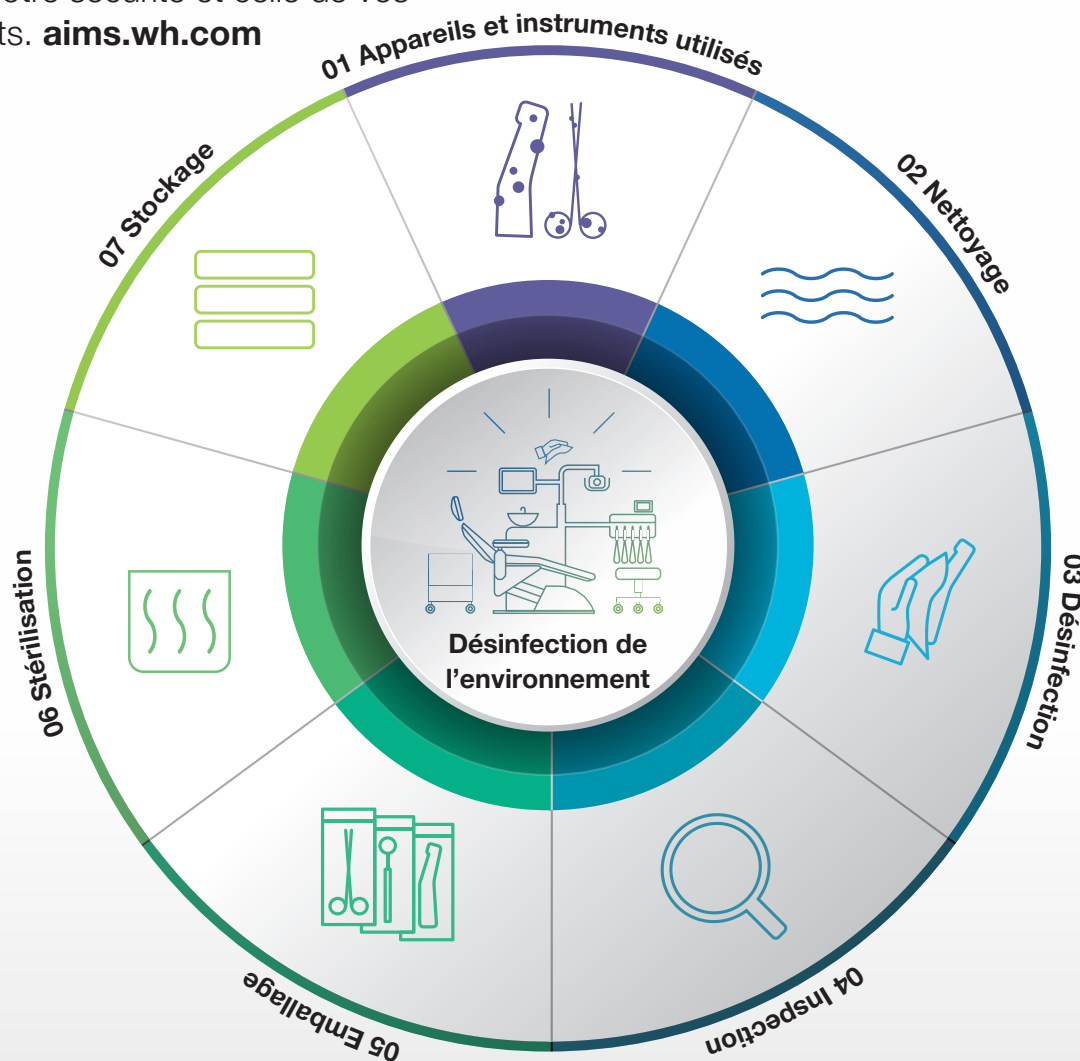
W&H AIMS

La sécurité est notre priorité !

aims / Advanced
Infection Prevention
Management Solutions

L'hygiène est d'une importance capitale au sein de votre cabinet dentaire. Vous pouvez compter sur W&H AIMS et sa gamme de produits très diversifiée, ses connaissances fondamentales et toutes les informations pertinentes disponibles en un clin d'oeil.

Pour votre sécurité et celle de vos patients. **aims.wh.com**



Photos non contractuelles. Le matériel supplémentaire et les accessoires illustrés ne font pas partie de la livraison standard.

Fabricant :

W&H Dentalwerk Bürmoos GmbH
Ignaz-Glaser-Straße 53, Postfach 1
51111 Bürmoos, **Austria**
t +43 6274 6236-0
f +43 6274 6236-55
office@wh.com
wh.com

Distribution :

W&H France
4 rue Ettore Bugatti
67201 Eckbolsheim, **France**
t. +33 388 773600
commercial.fr@wh.com
wh.com

W&H CH-AG
Industriepark 9
8610 Uster, **Schweiz**
t +41 43 4978484
f +41 43 4978488
info.ch@wh.com
wh.com

Informations réglementaires :

Dispositif Médical Classe 2a / CE 0297 / DQS. Réservé aux professionnels de la médecine dentaire, non remboursé par les organismes d'assurance maladie. Nous vous invitons à lire attentivement les instructions figurant dans la notice d'utilisation ou sur l'étiquetage du produit.

20313 AFR Rev. 008 / 09.12.2025
Sous réserve de modifications