

#whdentalwerk



video.wh.com

Plus d'info

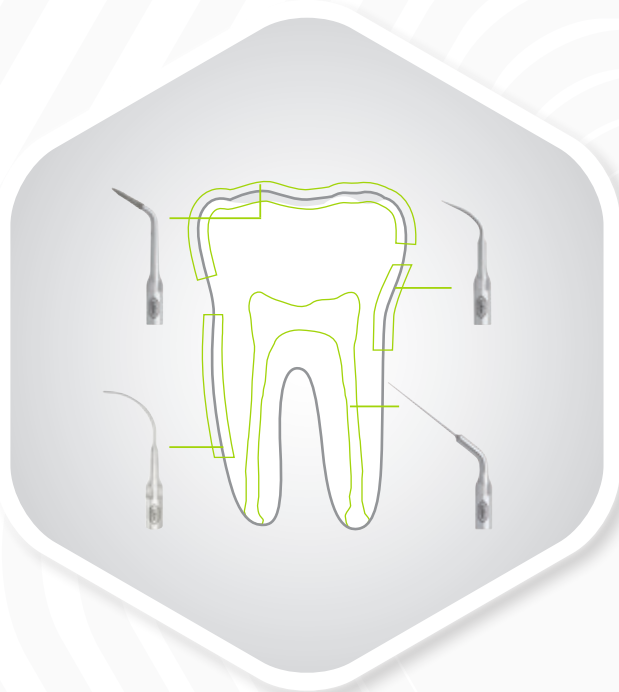
sur

wh.com




Gamme d'inserts piézo.

Durable. Sûre. Efficace.
Pour les professionnels,
par les professionnels.



Gamme d'inserts piézo W&H

La gamme d'inserts W&H a été conçue avec les utilisateurs finaux et spécifiquement pour la technologie piézoélectrique de W&H. Elle est parfaitement adaptée aux exigences de chaque application et étape de traitement.



Hygiène et entretien

Tous les inserts et la clé de changement d'insert sont thermodésinfectables et stérilisables.



Manipulation rapide, facile et sûre

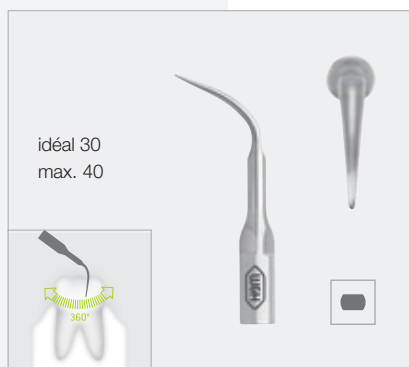
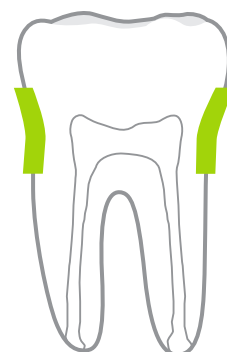
La clé de changement d'insert W&H garantit une manipulation rapide et sûre. Le contrôle intégré du couple empêche une rotation excessive et permet de changer rapidement et facilement les inserts.



Inserts universels

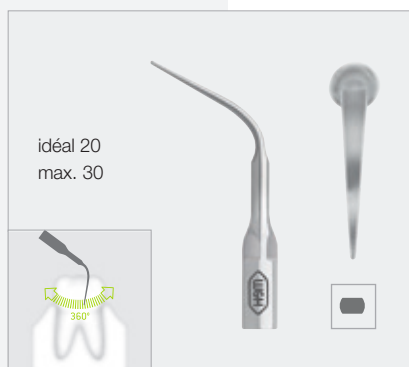
Élimination simple, efficace et en douceur du tartre supra-gingival sur tous les quadrants.

Détartrage



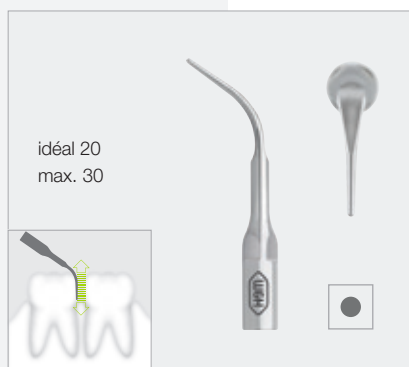
1UQ / 1U / 1US

Pour l'élimination grossière du tartre supra-gingival.



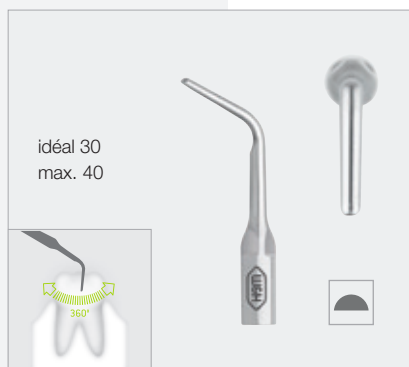
2UQ / 2U / 2US

Pour l'élimination précise du tartre supra-gingival et le traitement des patients réguliers.



3UQ / 3U / 3US

Pour l'élimination précise du tartre supra-gingival, convient particulièrement au nettoyage interdentaire.



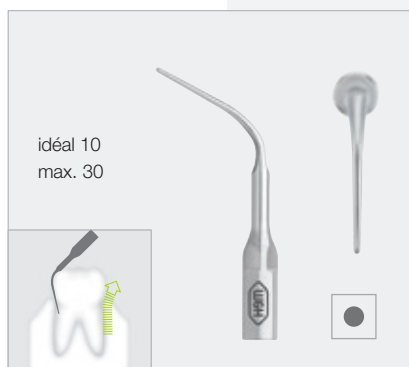
4U

Pour l'élimination grossière du tartre supra-gingival, notamment en présence de grandes zones entartrées.

Inserts de parodontologie

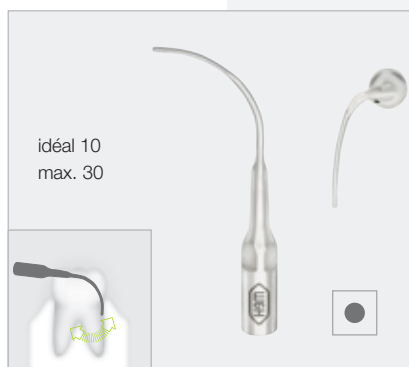
Leur forme élancée permet un accès optimal et en douceur aux poches parodontales.

Paro



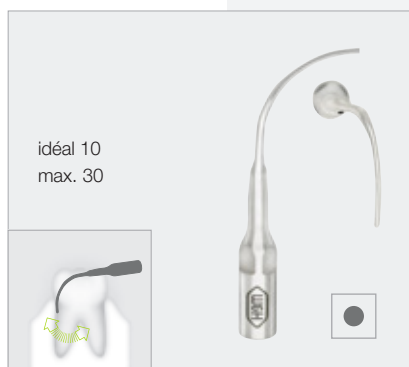
1PQ / 1P / 1PS

Élimination des dépôts sousgingivaux, en particulier dans les poches parodontales profondes.



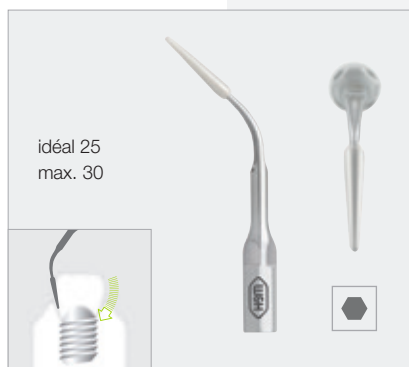
3PrQ / 3Pr

Insert coudé à droite pour le débridement parodontal, recommandé pour le traitement conservatoire des poches de profondeur moyenne à importante et des furcations.



3PIQ / 3PI

Insert coudé à gauche pour le débridement parodontal, recommandé pour le traitement de maintien des poches de profondeur moyenne à importante et des furcations.



1IQ / 1I Implant-clean

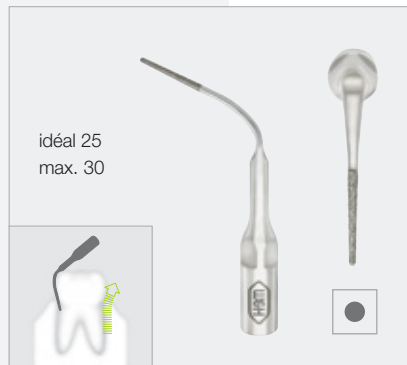
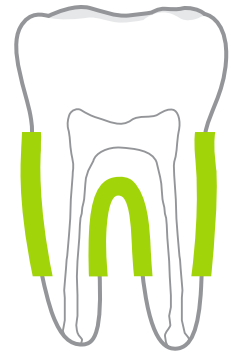
Insert pour le nettoyage doux et efficace des implants et leurs restaurations.

Pour le traitement parodontal conservatoire, les traitements réguliers et la gestion du biofilm.

Inserts de parodontologie

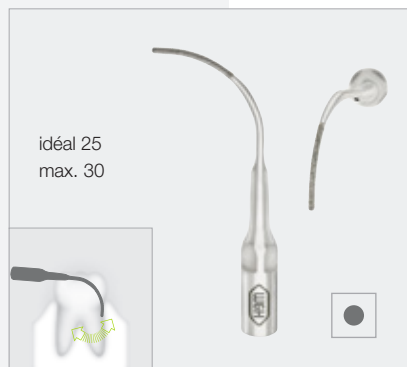
Les inserts diamantés aident au nettoyage précis de la surface radiculaire au cours du traitement initial des patients présentant une parodontite.

Paro



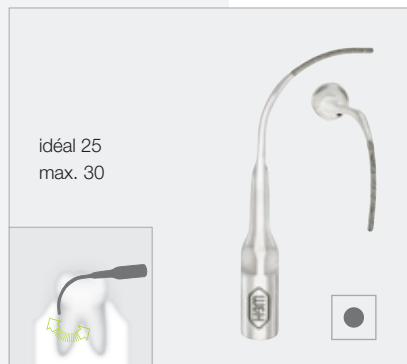
4PQ / 4P / 4PS

Insert diamanté pour le nettoyage de la surface radiculaire.



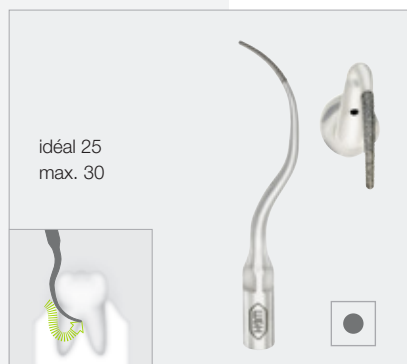
5PrQ / 5Pr

Insert coudé à droite avec diamantation pour le nettoyage de la surface radiculaire.



5PIQ / 5PI

Insert coudé à gauche avec diamantation pour le nettoyage de la surface radiculaire.



5PQ / 5P

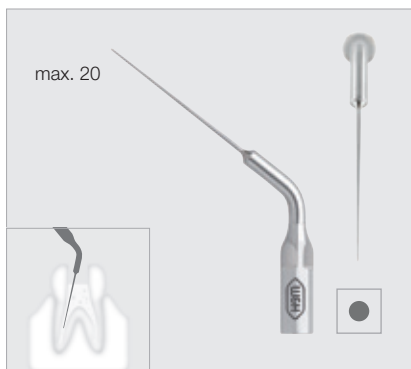
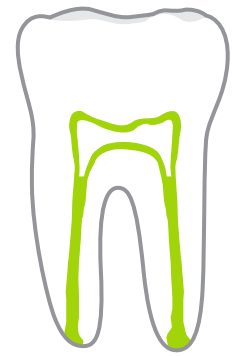
Insert diamanté pour le nettoyage des furcations et des concavités.

Pour le traitement parodontal initial et l'élimination des concrétions.

Inserts d'endodontie

Endo

Aussi bien pour le rinçage du canal radiculaire que le traitement complexe chez les patients en endodontie. W&H vous propose une gamme parfaitement adaptée d'inserts d'endodontie.



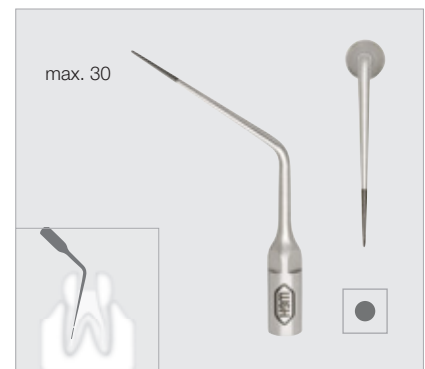
1E / 1ES

Insert non coupant pour une activation efficace du liquide de rinçage dans le canal radiculaire.



2E

Insert pour la condensation thermique latérale de la guttapercha.



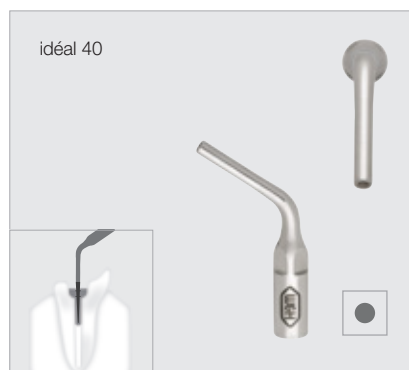
3E

Retrait des instruments cassés du canal radiculaire.



4E

Préparation du plancher pulpaire.



5E

Introduction par vibration pour sceller les tenons intra canalaires.



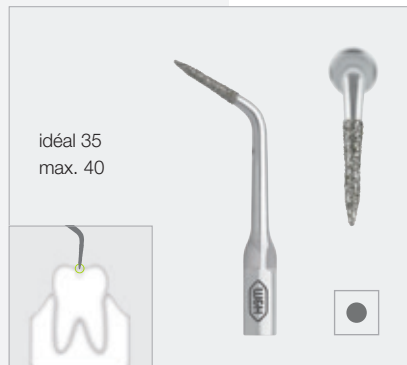
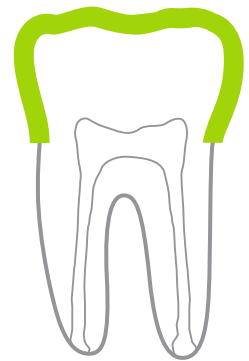
6E

Élimination des obturations du canal radiculaire et des calcifications du canal radiculaire.

Inserts de restauration

Les inserts complètent idéalement vos pièces à main et contre-angles et permettent une capacité d'abrasion élevée grâce à la diamantation.

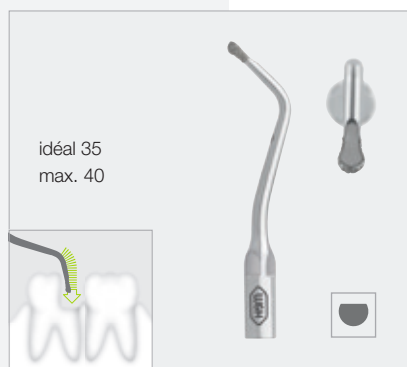
Restauration



1R
Extension des fissures.



2R
Insert diamanté pour la finition des limites proximales sur les dents préparées pour recevoir des facettes, sans risque d'endommager la gencive et les dents adjacentes.



3Rd
Insert partiellement diamanté pour la finition des limites marginales de cavités proximales distales.



3Rm
Insert partiellement diamanté pour la finition des limites marginales de cavités proximales mésiales.

Compatibilité des inserts avec les pièces à main W&H

	Q-Link*	W&H/EMS/Mectron			W&H/NSK/Satelec**		
	PB-5 L Q	PB-5 L	PA-1 LED	PB-3	PB-5 L S	PB-3 LED S	PB-3 S
Tigon+			X			X	
Proxeo Ultra	X	X			X		
Pyon 2				X			
Built-In	X	X		X	X		X

* Les inserts Q-Link (par ex. 1UQ, 2UQ) sont compatibles avec la PB-5 L Q.

** Les inserts W&H avec filetage Satelec (par ex. 1US, 2US) sont compatibles avec les pièces à main W&H PB-5 L S, PB-3 LED S et PB-3 S.

Remarque : EMS®, Mectron®, NSK® et Satelec® sont des marques de tierces parties non affiliées à W&H Dentalwerk Bürmoos GmbH. En cas d'utilisation d'inserts de fournisseurs tiers, l'utilisateur doit s'assurer du réglage correct des paramètres de puissance de l'appareil piézoélectrique W&H.

Informations réglementaires : Dispositif Médical Classe 2a / CE 0297 / DQS. Réservé aux professionnels de la médecine dentaire, non remboursé par les organismes d'assurance maladie. Nous vous invitons à lire attentivement les instructions figurant dans la notice d'utilisation ou sur l'étiquetage du produit.

Fabricant :

W&H Dentalwerk Bürmoos GmbH
Ignaz-Glaser-Straße 53, Postfach 1
51111 Bürmoos, **Austria**
t +43 6274 6236-0
f +43 6274 6236-55
office@wh.com
wh.com

Distribution :

W&H France
4 rue Ettore Bugatti
67201 Eckbolsheim, **France**
t. +33 388 773600
commercial.fr@wh.com
wh.com

W&H CH-AG
Industriepark 9
8610 Uster, **Schweiz**
t +41 43 4978484
f +41 43 4978488
info.ch@wh.com
wh.com