


Scurtă prezentare pentru Osstell SI-SQ



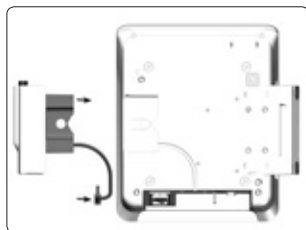
Punerea în funcțiune – Generalități



Modul Osstell ISQ



Sondă de măsurare cu
cablu, TestPeg,
Ajutor înșurubare SmartPeg



Împingeți pentru montare modulul
Osstell ISQ până când se fixează
cu un zgomot.



Atenție la poziționarea
corectă a cablului USB!



Conectați USB.



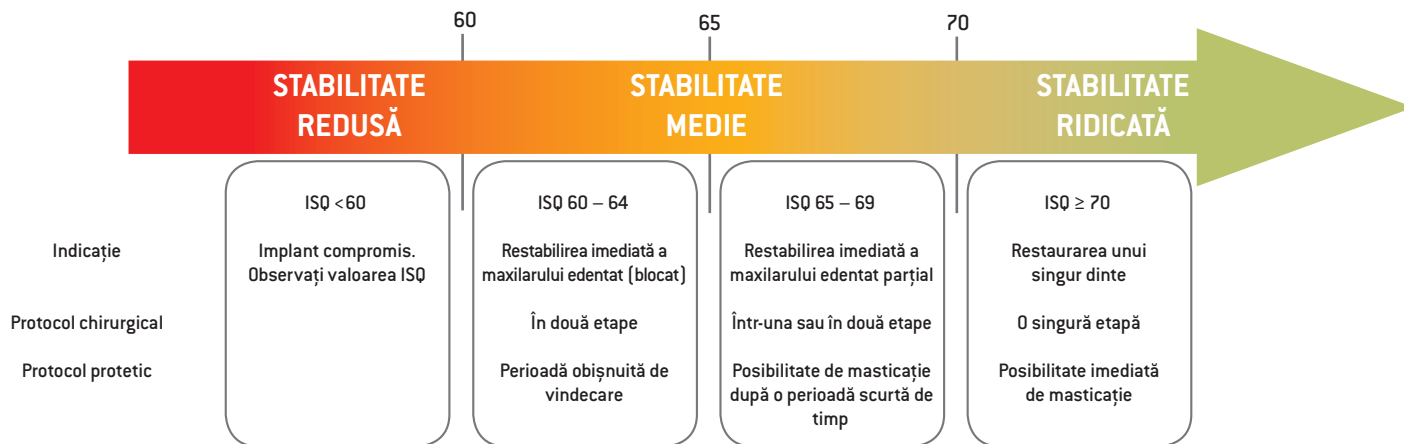
Introduceți sonda de măsurare.
Atenție la poziționare!



Suspendați și fixați suportul
universal.

Scurtă prezentare pentru Osstell SI-SQ

Rezultatul măsurătorii



Acest document a fost realizat pe baza unei sinteze a datelor științifice disponibile și, prin urmare, nu reprezintă o recomandare oficială. Pentru a monitoriza osteointegrarea vă recomandăm să efectuați operația de măsurare după inserarea implantului și înainte de tratarea implantului.

Pentru informații despre studiile științifice realizate în legătură cu acest subiect vă rugăm să accesați www.osstell.com