


# Guida rapida per Osstell SI-SQ



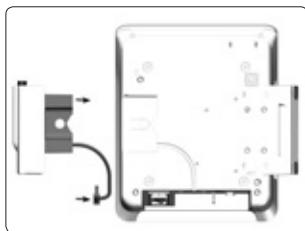
## Messa in funzione – Informazioni generali




Modulo Osstell ISQ



Sonda di misura con cavo,  
TestPeg, Supporto di  
avvitamento SmartPeg




Inserire il modulo Osstell ISQ  
fino a udire lo scatto.

 Prestare attenzione  
alla disposizione del  
cavo USB.



Collegare l'USB.



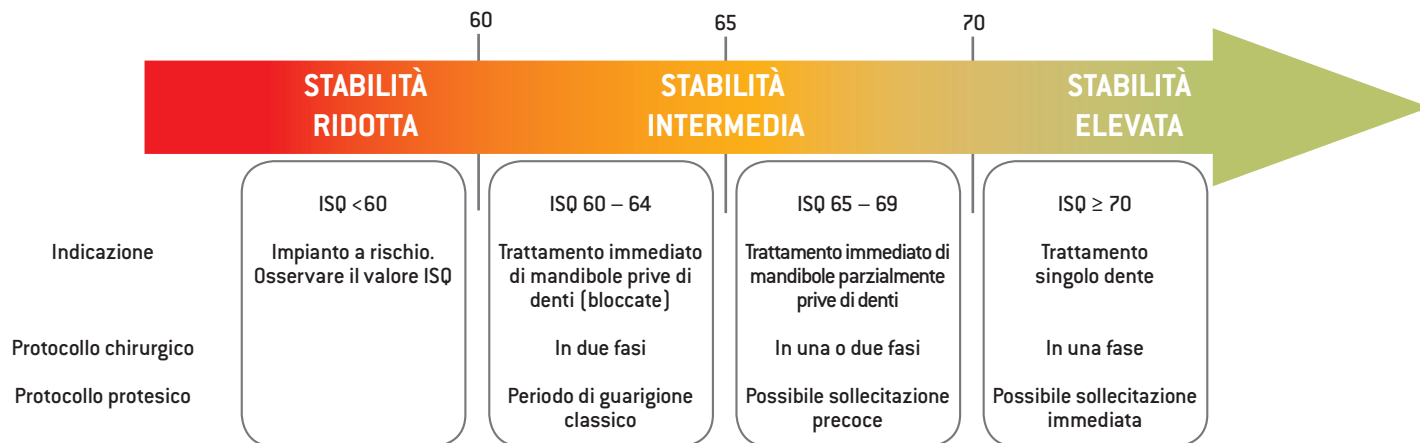
Collegare la sonda di misura.  
 Prestare attenzione alla  
disposizione!



Agganciare e fissare il  
supporto universale.

# Guida rapida per Osstell SI-SQ

## Risultato della misurazione



Qui viene mostrata una sintesi dei dati scientifici, che non rappresentano alcuna raccomandazione ufficiale.

Per il monitoraggio della osteointegrazione, effettuare la misurazione dopo l'inserimento dell'impianto e prima dell'alimentazione dell'impianto.

Gli studi scientifici sono disponibili qui: [www.osstell.com](http://www.osstell.com)